

涇县 2020年 国民经济和社会发展统计公报

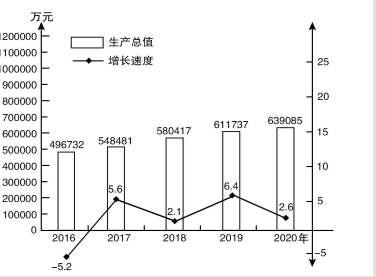
涇统字〔2021〕9号

2020年,全县上下坚持以习近平新时代中国特色社会主义思想为指导,全面落实“四为四高两同步”总体思路和要求,把握新发展阶段,贯彻新发展理念,融入新发展格局,统筹推进疫情防控和经济社会发展,在县委县政府的坚强领导下,攻坚克难、担当作为,全县各项工作取得新进展。

一、综合

经济增长:初步核算,全年全县生产总值639085万元,按可比价格计算,比上年增长2.6%。其中,第一产业增加值103990万元,增长3.7%;第二产业增加值173070万元,下降1.8%;第三产业增加值362025万元,增长4.6%。在第三产业中,交通运输、仓储邮政业增加值53353万元,增长20%;批发和零售业增加值58929万元,下降5.5%;金融业增加值36294万元,增长6.4%;房地产业增加值65674万元,增长17.1%;营利性服务业增加值41025万元,增长0.8%;非营利性服务业增加值96405万元,下降2%;第一、第二和第三产业增加值占全县生产总值的比重分别为16.3%、27.1%和56.6%。

图1 2016-2020年地区生产总值及增长速度



二、农业

农业产值:全年全县农林牧渔业总产值完成194647万元,按可比价格计算,比上年增长3.62%。其中,农业产值为142710万元,增长6.17%;林业产值为14762万元,下降13.26%;牧业产值为24265.8万元,增长3.49%;渔业产值为10万元,下降16.7%。实现农林牧渔业增加值110698万元,增长3.6%。

种植面积:在经济作物中,油料播种面积429.4公顷,比上年下降6.01%;药材播种面积2373.26公顷,下降2.22%;蔬菜及食用菌播种面积838.9公顷,增长11.6%;瓜果播种面积216.3公顷,下降22.75%。园林水果播种面积4332.3公顷,增长6.08%。(见表1)

表1 2020年主要农产品产量及其增长速度

产品名称	产量	比上年增长
油料	1025.83	-4.4
药材	32542.46	-3.64
蔬菜及食用菌	35431.6	5.95
瓜果	7010.24	-30.33
水果	92184.3	8.4

林业生产:全年全县森林面积达到37391公顷,完成造林466.7公顷,森林覆盖率达到36.07%,2020年封山(沙)育林面积400公顷。四旁(旁星)植树95万株,林木绿化率43.9%。

三、工业和建筑业

工业:全年全县规模以上工业企业43家。全年规模以上工业总产值完成590542.4万元,比上年下降22.55%。其中:中央规模以上工业总产值完成211062.1万元,下降9.26%;地方规模以上工业总产值完成379480.3万元,下降28.38%。规模以上工业企业产品销售产值498891.9万元,下降32.52%,产销率达到84.48%。全县规模以上工业增加值完成144423.4万元,下降4.23%。(见表2)

主要产品产量有增有减。其中:化学试剂1.1吨,比上年增长236.34%;石灰26.64万吨,下降18%;铸钢件3.36万吨,增长1.69%;铁合金3.15万吨,下降90.7%;铸铁件12.7万吨,增长43.19%;耐火材料1.8万吨,增长0.32%;纸制品5.07万吨,增长356.14%。(见表3)

剂1.1吨,比上年增长236.34%;石灰26.64万吨,下降18%;铸钢件3.36万吨,增长1.69%;铁合金3.15万吨,下降90.7%;铸铁件12.7万吨,增长43.19%;耐火材料1.8万吨,增长0.32%;纸制品5.07万吨,增长356.14%。(见表3)

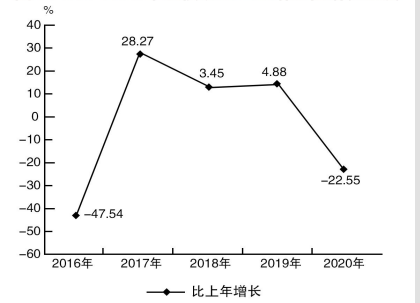
表2 2020年规模以上工业总产值及增长速度

指标	全年累计	比上年增长
规模以上工业	590542.40	-22.55
1、轻工业	54294.97	47.49
重工业	536247.43	-26.10
2、中央企业	211062.12	-9.26
地方企业	379480.28	-28.38
3、煤炭开采和洗选业	35155.30	66.80
农副食品加工业	3985.50	26.45
食品制造业	13671.00	-9.49
酒、饮料和精制茶制造业	195.50	-46.82
造纸和纸制品业	12068.00	268.54
化学原料和化学制品制造业	89452.80	38.12
医药制造业	18922.30	68.31
橡胶和塑料制品业	5452.70	48.49
非金属矿物制品业	12712.10	-18.12
黑色金属冶炼和压延加工业	17494.40	-92.79
金属制品业	31883.20	7.61
通用设备制造业	7541.90	-9.40
汽车制造业	3980.40	-48.19
计算机、通信和其他电子设备制造业	2476.80	-30.32
废弃资源综合利用业	2461.10	-31.78
电力、热力生产和供应业	38942.00	-22.39
燃气生产和供应业	7198.50	-15.22

表3 2020年主要工业产品产量及其增长速度(规模以上企业)

产品名称	计量单位	产量	比上年增长
化学试剂	万吨	1.10	236.34
石灰	万吨	26.64	-18.00
铸钢件	万吨	3.36	1.69
铁合金	万吨	3.15	-90.70
铸铁件	万吨	12.70	43.19
耐火材料制品	万吨	1.80	0.32
纸制品	万吨	5.07	356.14
饮料	万吨	0.02	-46.71
熟肉制品	万吨	0.04	28.38

图2 2016-2020年规模以上工业增加值增长速度



建筑业:全县资质以上建筑企业3个,完成总产值29676万元,比上年增长20.9%。

四、固定资产投资

全年全县固定资产投资完成252144万元,比上年增长9.9%。其中:5000万元以上项目完成投资155451万元,增长20.2%;5000万元以下项目完成78038万元,增长2.7%;房地产开发投资完成18655万元,增长22.7%。

从产业看,全县一产投资30764万元,比上年增长16.6%;二产投资182474万元,增长28.1%;三产投资38906万元,下降24.8%。

从构成看,建筑、安装工程投资占比大,投资157581万元,占总投资的62.5%,比上年增长5.6%;设备、工具、器具购置投资84803万元,占总投资的33.6%,增长25.5%;其他费用9760万元,占总投资的3.9%,增速快,增长156.4%。

从控股类型看,非国有投资仍然占多数,非国有投资226296万元,占总投资的89.7%,比上年增长26.4%,其中,民间投资

226296万元,占总投资的89.7%,增长26.4%;国有投资25848万元,占总投资的10.3%,下降37.8%。

五、经济贸易

全年全县社会消费品零售总额完成161757.8万元,比上年下降8.93%。其中:城镇消费品零售总额完成121642万元,下降8.93%;乡村消费品零售总额完成40115.8万元,下降8.93%。

全年全县限额以上消费品零售总额达到57341.2万元,比上年下降4.7%;限额以下消费品零售总额达到104416.6万元,下降11.1%。(见表4)

表4 2020年社会消费品零售总额及其增长速度

指标	绝对数	比上年增长
社会消费品零售总额	161757.8	-8.93
分限类:1、限上	57341.2	-4.7
2、限下	104416.6	-11.1
分地域:1、城镇	121642	-8.93
其中:城区	51225.6	-13.17
2、乡村	40115.8	-8.93

全年全县进出口总额完成14504万元,比上年下降42.38%。

六、交通、邮政和电信业

交通:全年全县完成畅通返不畅工程51公里,安全生产防护工程32公里,养护提质工程56公里。公路里程数:县道,155.334公里,共10条;乡道,396.384公里,共46条;村道,317.828公里,共178条;专用公路,4.95公里,共1条;公交93辆;共18条线路。全县共有:汽车22174辆;摩托车23112辆;拖拉机2932辆。

邮政和电信业:全年全县完成邮政行业业务总量4483.88万元,比上年增长15.19%。

2020年电信业务总量11416万元,比上年增长6.08%。年末移动电话用户229410户,其中,4G移动电话用户157873户。全县宽带接入用户79173户,增长8.24%。

七、财政、金融业

财政:全年全县财政总收入完成35137万元,比上年增长14.2%。公共财政收入完成15574万元,增长5.7%。在总收入中,税收收入完成31462万元,增长22%;非税收入完成3675万元,下降26.4%。

金融业:全年全县金融机构各项存款余额为1232231万元,比年初增长12.3%,其中:住户存款余额为1029907万元,比年初增长14.1%;非金融企业存款余额为117666万元,比年初增长28.2%。各项贷款余额374641万元,比年初增长12.9%,其中:住户贷款余额为180598万元,比年初增长10%;非金融企业及机关团体贷款余额为194042万元,比年初增长15.7%;固定资产贷款余额

表5 2020年金融机构存款及其增长速度

指标	年末数	比上年增长
各项存款余额	1232231	12.3
其中:住户存款	1029907	14.1
非金融企业存款	117666	28.2
各项贷款余额	374641	12.9
其中:住户贷款	180598	10
非金融企业及机关团体贷款	194042	15.7
固定资产	6348	2

为6348万元,比年初增长2%。(见表5)

八、教育和科学技术

教育:全年全县现有各级各类学校149所,其中高中3所、进修校1所、职业中学1所、初中10所、小学61所、九年一贯制学校1所(民办)、幼儿园72所(公办幼儿园2所、公建民营幼儿园39所、民办园31所)。全县教师2618人(含特岗),在校学生(含幼儿)

34337人,其中幼儿8066人、小学15476人、

表6 2020年教育情况

	单位	本年
一、学校数	所	149
高中	所	3
初中	所	10
中等职业学校	所	1
九年一贯制学校	所	1
小学	所	61
进修校	所	1
二、在校学生数	人	34337
高中生	人	3132
初中生	人	5893
中等职业学校学生	人	1770
小学生	人	15476
三、教职工数	人	2618
四、幼儿园数	所	72
五、幼儿人数	人	8066

初中5893人、高中3132人、职中1770人。(见表6)

科学技术:全年全县专利授权量,发明专利10件,实用新型专利196件,外观设计专利21件,总计227件。

九、文化、卫生和体育

文化:全年全县有文化馆1个。公共图书馆1个,馆藏图书11.3万册。博物馆1个,档案馆1个,影剧院1个。

卫生:全年全县共有卫生医疗机构352个,其中:护士584人,医师636人。全县共有卫生防疫机构1个;卫生管理机构1个;妇幼保健院(所、站)1个。

体育:体育事业蓬勃发展,体育场馆1个。全民健身活动更加形式多样。

十、人民生活和社会保障

人民生活:全年全县居民人均可支配收入20764元,比上年增长5.8%。按常住地分,

图3 2016-2020年城镇居民人均可支配收入及其增长速度

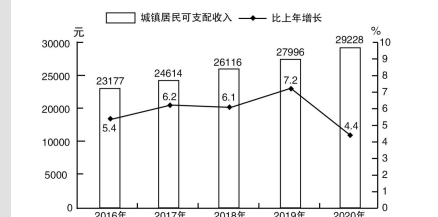
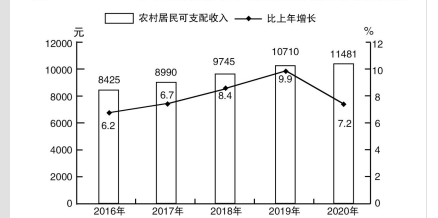


图4 2016-2020年农村居民人均可支配收入及其增长速度



城镇居民人均可支配收入29228元,增长4.4%(见图3);农村居民人均可支配收入11481元,增长7.2%。(见图4)

社会保障:全年全县城镇新增就业3914人,失业人员再就业1028人,就业困难人员就业295人,农村劳动力转移就业5066人。城镇登记失业率为3.18%。

全年全县参加城镇基本养老保险19.01万人,比上年增长0.96%;参加失业保险23886人,比上年增长5.4%;参加工伤保险49569人,比上年增长1048%;社会保障卡持卡人数265807人。

全年全县参加城镇基本养老保险19.01万人,其中:参加城镇职工基本养老保险4.41万人(参加企业基本养老保险3.3万人,参加机关事业单位基本养老保险1.11万人);参加城乡居民基本养老保险14.6万人。

社会福利:全年全县得到城镇最低生活保障救济的人数达16013人次,共发放低保(下转A7版)